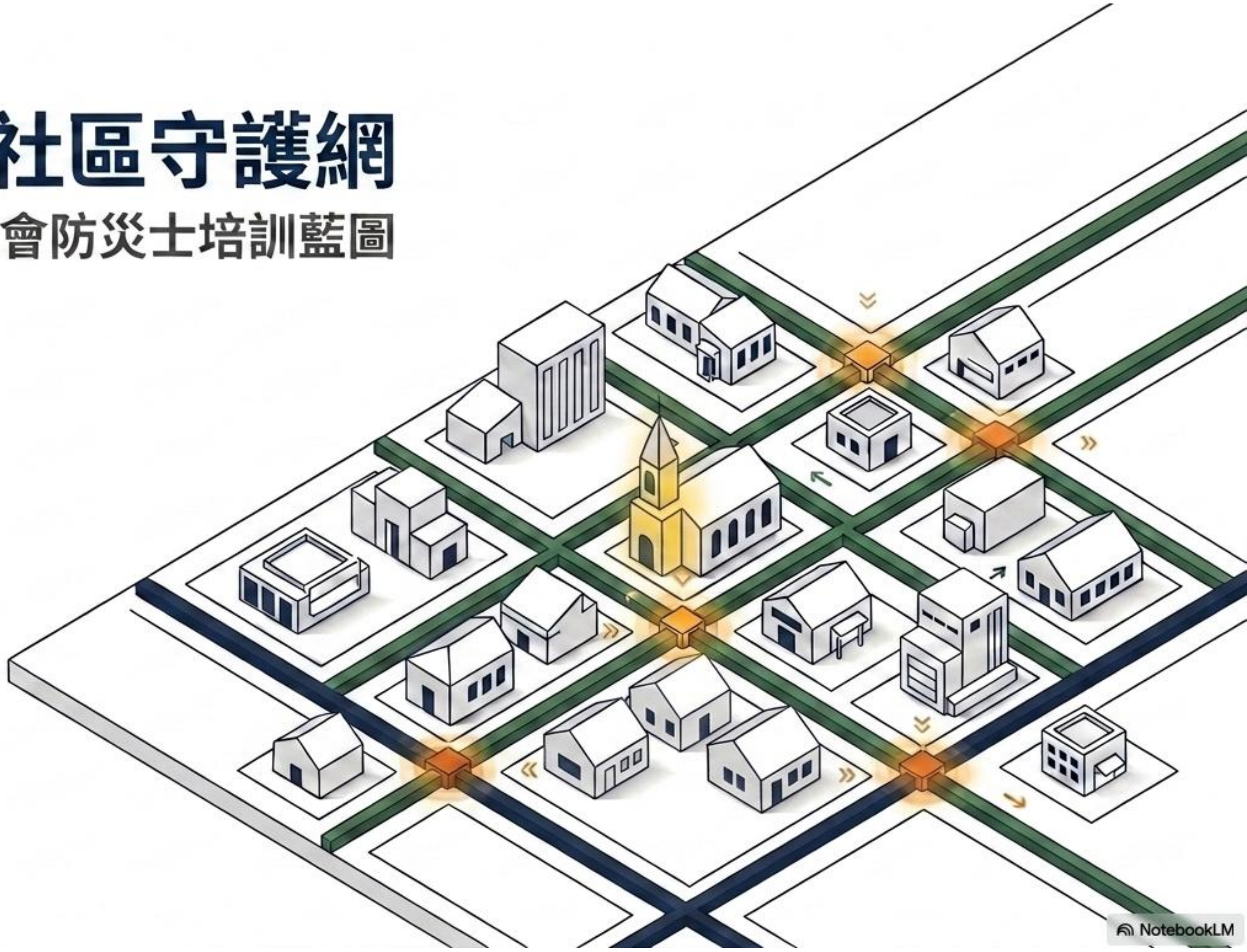


構築韌性社區守護網

台灣基督長老教會防災士培訓藍圖



台灣基督長老教會防災士推動理念



傳統定位

作為禮拜的場所

以教會為
社區的中心

培訓防災士




韌性願景

成為守護社區的地方

台灣基督長老教會防災士推動理念

由各中會推派在地人選受訓
成為 **防災士培訓師資**：

1. 奠基在PCT的精神與制度
2. 確保防災士培訓內容貼近在地文化與實際需求
3. 更易整合地方教會資源，
打造強大的在地韌性



以教會為社區的中心

政府資源與教會執行的合作機制

政府端



內政部宗教司
提供防災士培訓經費



內政部消防署
審核培訓計畫與核發證書

教會端



總會教社委員會
統籌規劃、申請經費、舉辦培訓課程



中會 / 地方教會
提出人選需求、在地執行培訓

總會與中會的協作模式

總會教社 委員會

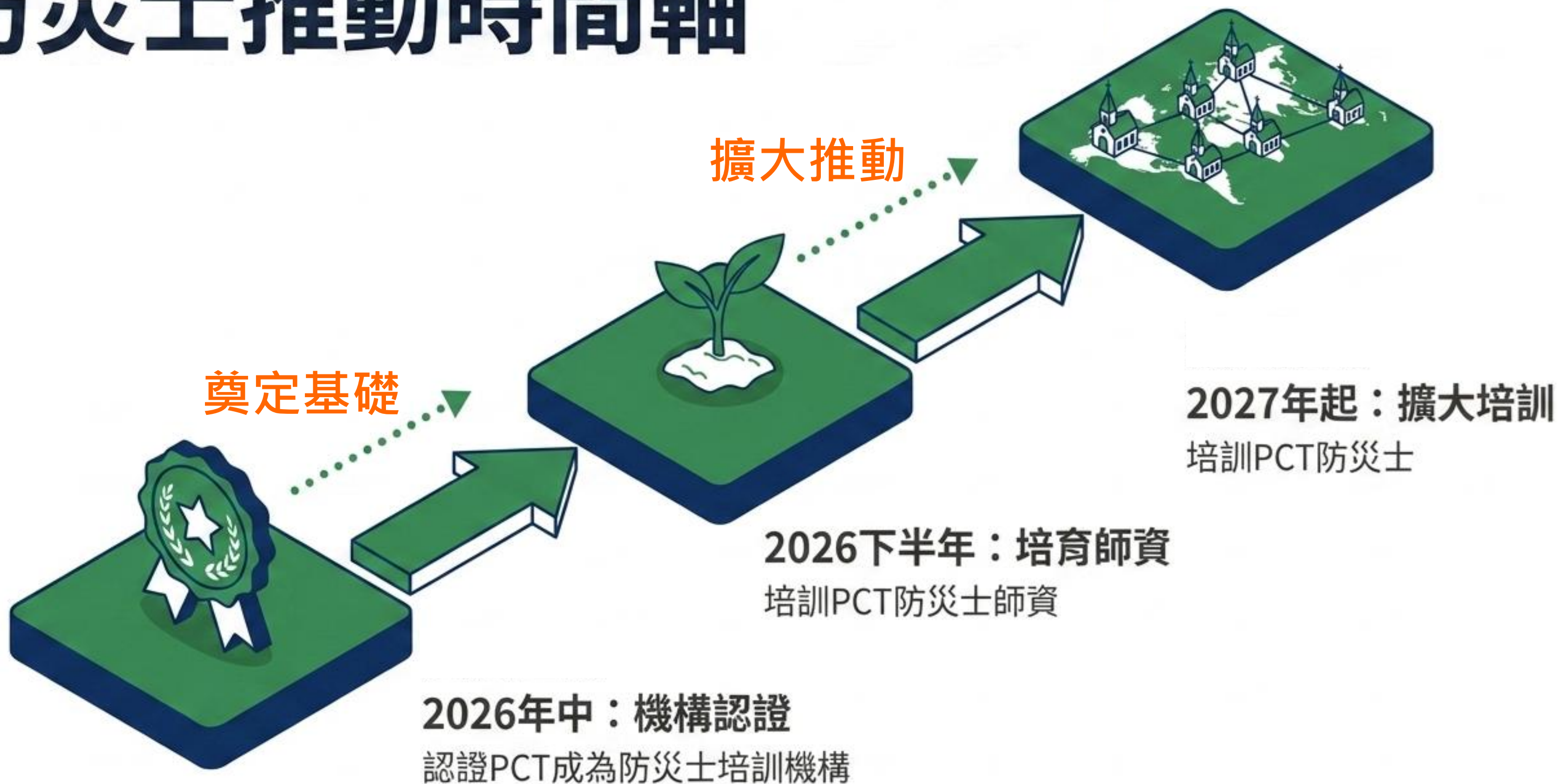
- 跨部會溝通
- 統籌經費與課程申請
- 指派認證機構舉辦培訓

各中會

2026下半年任務
推派具備潛力的防災士師資人選

2027年起任務
彙整地方需求、擴大防災士培訓

防災士推動時間軸

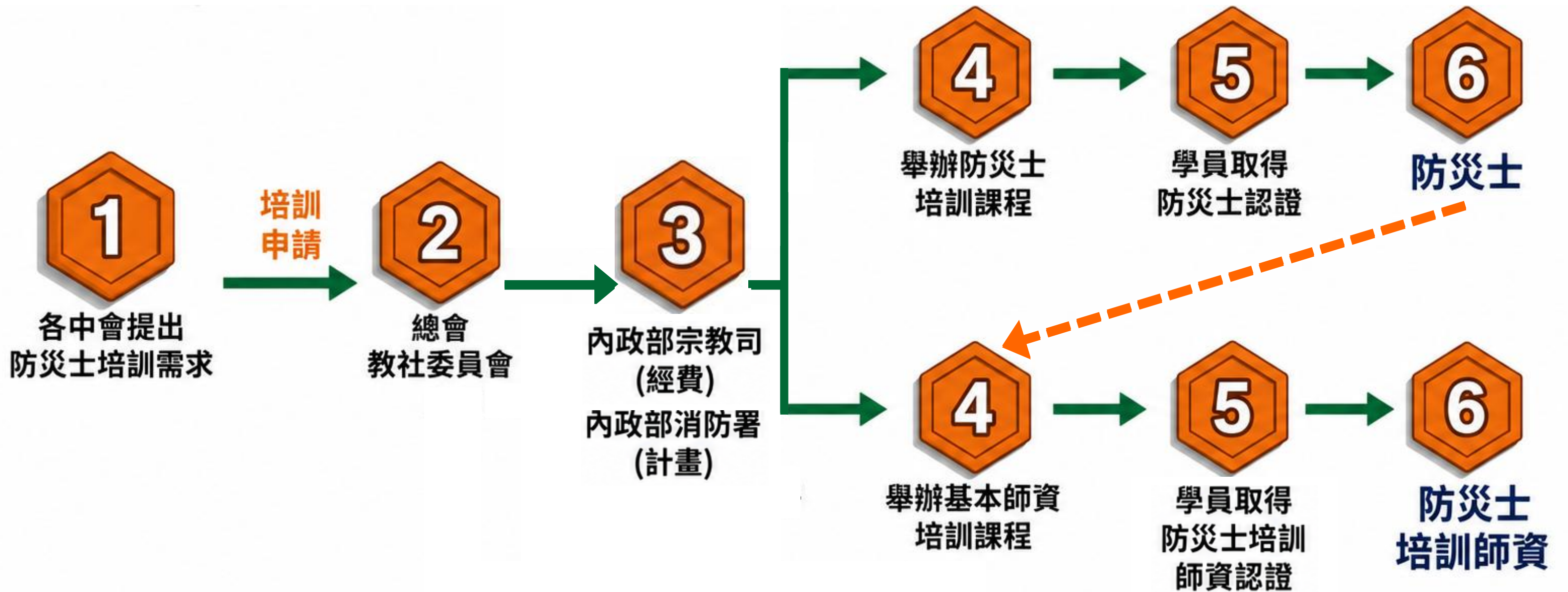


2006年下半年防災士重點工作

(專注於培訓機構認證申請與訓練防災士基本師資)



2027年起防災士推動重點



防災士培訓計畫



培訓對象與規模

每班人數需達 50至 100 人。



時間規劃

須安排共計 2 日、總時數 15 小時 (含測驗) 的完整時程。



場地安全標準

培訓地點必須檢附「最近一次建築物公共安全檢查申報書」及「消防安全設備檢修申報書」。



經費概算

需完整編列：講師費、交通、場地、餐費、教材、文具與雜費。



申請期限

必須於開班前 1 個月前向內政部消防署提出計畫書申請。

防災士培訓課程

緊急救護課程 (4小時)

- 基礎急救技能 (講授+實作 1hr)
- 急救措施實作含術科測驗 (實作 3hr)

災防體系課程 (4小時)

- 防災士職責、災防體系、近年災害經驗、資訊運用與社區防災計畫 (講授共4hr)



避難收容及防災計畫 (4小時)

- 社區避難收容場所開設與運作 (講授+實作 1hr)
- 防災計畫實作與驗證 (講授+實作 3hr)

個人居家防護課程 (2小時)

- 個人與居家防護措施 (講授 1hr + 情境練習實作 1hr)

防災士培訓行政流程



函知培訓單位補正
5個工作日內完成補正

開班申請
(事前 1 個月)

辦理培訓

提報成果

審查與補正

核發證書



關鍵行動：開班後 3 個工作日內，必須上傳學員大頭照。



關鍵行動：完訓後 30 個工作日內，將成果資料提報至消防署轉交學會審查。





審查過程若需補正，單位收到函知後 5 個工作日內須完成補正。

成果資料審查無誤後 14 個工作日，正式核發防災士證書及識別證。

防災士培訓師資




基本師資

資格條件 (需符合其一)

-  1. 具有防災/消防/緊急醫療領域專家學者。
-  2. 具種子師資資格，且教授防災課程達 15 小時以上。
-  3. 實際從事緊急醫療救護 3 年以上之醫師/護理師/中高級救護技術員(限定教授急救課程)。
-  4. 具消防防災學位，且擔任特定職等滿 6 年之公務員。

種子師資

資格條件 (必須全部符合)

-  1. 具備防災士資格。
-  2. 專科以上學歷。
-  3. 於防災單位擔任主管達 2 年以上，且參與防災工作達 3 年以上。

 特別注意：種子師資有效期限為 3 年

總會教社將協助各中會訓練人選，講師名單最終將由內政部建置「師資資料庫」統一公布與聘任。

防災士培訓教學器材與設備清單



急救與救護裝備

- CPR 及 AED 教具
- 止血與包紮教具
(止血帶、三角巾)
- 傷患搬運教具 (搬運椅、長背板)



搜救與防護裝備

- 個人防護裝備
(防護衣、帽、鞋、手套)
- 輕搜救工具
(SOS 個人搜救裝備)



避難收容設施

- 實作所需之空間
- 開設所需器材
(隔板、簡易床、指示牌)



通訊與策略教具

- HUG 兵推教具
(用於強化合作與安全防護)
- 無線對講機等通訊設備



構築韌性社區守護網

台灣基督長老教會防災士培訓藍圖

