

2025年性別圖像分析

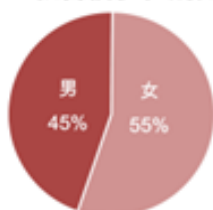
撰文：鄭淑芬姊妹（嘉義中會 / 番路教會 / 執事）~
（南神神學院 / 基督教研究所《宗教社工組》 / 副教授）

一、台灣基督長老教會信徒數：

依據總會研究與發展中心2023年教勢統計資料顯示：

2023年PCT信徒性別統計				
族群 \ 性別	男	女	合計	性比例
人數	113,314	139,159	252,473	81
百分比	45%	55%	100%	

PCT教會信徒性別分布



1、2023年信徒總數252,473人，其中女性139,159人，占比55%；男性113,314人，占比45%。相較於2022年的人數，2023年信徒總人數共減少5,579人，其中女性減少3,473人，男性減少2,106人，但性別比例不變。（性比例為81）

2、2023年平地教會與原住民教會信徒性別比例

(1) 平地教會信徒總數估計188,722人，其中女性105,326人，占比56%；男性83,396人，占比44%。

相 較 於

2022年的人數，2023年信徒總人數，女性人數，男性人數皆維持不變，且男年女信徒比例不變。（性比例為79）

(2) 原住民教會信徒總數估計69,330人，其中女性37,306人，占比54%；男性32,024人，占比46%。相較於2022年的人數，2023年信徒總人數，女性人數，男性人數皆維持不變，且男年女信徒比例不變。（性比例為86）。

無論在平地教會或原住民教會，教會中的信徒都是女多於男，但原住民教會的性別比例比較均衡。

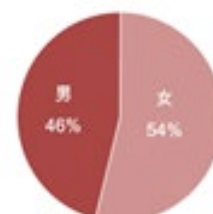
2023年平地/原住民教會信徒統計

族群 \ 性別		男	女	合計	性比例
		人數	百分比	合計	百分比
平地教會	人數	83,396	105,326	188,722	79
	百分比	44%	56%	100%	
原住民教會	人數	32,024	37,306	69,330	86
	百分比	46%	54%	100%	

平地教會信徒性別分布



原住民教會信徒性別分布

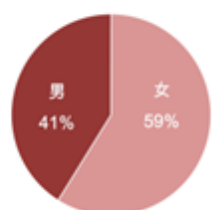


二、台灣基督長老教會陪餐會員數：

依據總會研究與發展中心2023年教勢統計資料顯示：

2023年PCT陪餐會員性別統計				
統計 \ 性別	男	女	合計	性比例
人數	49,010	70,102	119,112	70
百分比	41%	59%	100%	

PCT陪餐會員性別分布



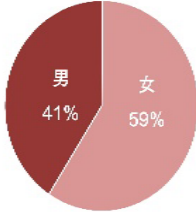
1、2023年教會陪餐會員總人數估計有119,122人，其中女性70,102人，占比59%；男性49,010人，占比41%。相較於去年2022人數，2023年教會陪餐會員總人數減少3,530人，女性減少2,747人，男性減少793人，但男女性陪餐會員比例與去年相同，依舊是41:59。（性比例由68改為70）

2023年平地/原住民教會陪餐會員性別統計

性別		男	女	合計	性別比例
統計	平地教會	36,556	52,765	89,321	69
	百分比	41%	59%	100%	
統計	原住民教會	13,247	20,084	33,331	66
	百分比	40%	60%	100%	

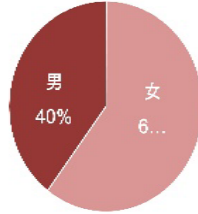
平地教會陪餐會員

性別分布



原住民教會陪餐會員

性別分布



2、2023年平地教會與原住民教會陪餐會員性別比例

(1) 平地教會陪餐會員總數估計89,321人，其中女性52,765人，占比59%；男性36,556人，佔41%。相較於2022年的人數，2023年教會陪餐會員總人數，女性人數，男性人數皆維持不變，且男女性陪餐會員比例與去年相同，依舊是41:59。(性別比例維持為69)

(2) 原住民教會陪餐會員總數估計33,331人，其中女性20,084人，占比60%；男性13,247人，占比40%。相較於2022年的人數，2023年教會陪餐會員總人數，

女性人數，男性人數皆維持不變，且男女性陪餐會員比例與去年相同男女性陪餐會員比例與去年相同，依舊是40:60。(性別比例維持為66)

三、台灣基督長老教會議會決策層級性別比

依據2025年總會幹部、總會議會、各中會幹部、各中會區議會所提供資料顯示：

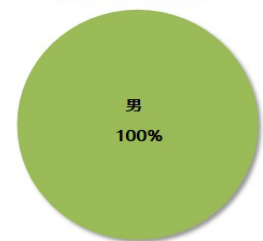
1、2025總會(第70屆)幹部性別比

總會幹部指：議長、副議長、書記、副書記、會計等5人，其中男性5人、女性0人，完全沒有女性幹部。與2024年比較，情況一樣，沒有改變。

第69屆(2024年)
*總會幹部 性別統計

性別	男	女
統計		
人數	5	0
百分比	100%	0%

第69屆(2024年)
總會幹部 性別分布



2、2025總會(第70屆)總委會正議員性別比 總委會正議員(57人)中男性39位，女性18位；男性占比68%，女性占比32%。

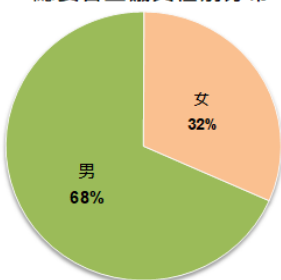
與2024年比較，2025年（第70屆）總委會正議員，總人數增加1人，男性減少2人(比例減少5%)，女性增加3人(比例增加5%)。

在這57人中，男性牧師有21位，女性牧師有10位；男性長老18位，女性長老8位。與2024年比較，男性牧師人數r減少2人(比例r減少6%)、女性牧師增加2人(比例增加4%)；男性長老人數不變(比例減少3%)、女性長老增加1人(比例增加3%)。相較於2024年，總委會正議員的男女性別比例，包括男女性牧師，以及男女性長老之性別比例，呈現男性比例降低，女性比例增加。

第70屆(2025年)
總委會正議員 性別統計

性別	男	女
統計		
人數	39	18
百分比	68%	32%
性別比例	217	

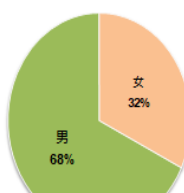
第70屆(2025年)
總委會正議員性別分布



第70屆(2025年)總委會牧師、長老性別統計

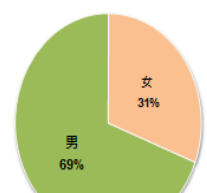
性別	男	女
統計		
*總委會牧師人數	21	10
百分比	68%	32%
性別比例	210	

第70屆(2025年)
總委會牧師 性別分布



性別	男	女
統計		
*總委會長老人數	18	8
百分比	69%	31%
性別比例	225	

第70屆(2025年)
總委會長老 性別分布



2025PCT 中會/族群區會 正議員職分性別統計

職份	性別		男	女	性比例
	人數	百分比			
牧師	798	35%	398	17%	201
	百分比	35%			
長老	650	28%	452	19%	144
	百分比	28%			

PCT 中會/族群區會
正議員職分性別分布

4、2025年中會/族群區會幹部性別比

中會/族群區會幹部指議長、副議長、書記、副書記、會計等5人。全台27個中會/族群區會幹部總人數131人：女性幹部49人占比37%，男性幹部82人占比62%。與2024年比較，總數少1人（2024年為132人），男性少2人，女性增加1人，男性比略降2%，女性比例略升1%。

從職分來看，牧師106人占比80%，長老25人占比19%。在各中會/族群區會的幹部中，擔任者以男牧師為主，超過整體比例一半以上。

與2024年比較，男性牧師比例降低2%（人數減少3人），女性牧師比例增加4%（人數增加少5人）。長老人數減少3人，佔比降為19%（減少3%），女性長老減少4人，比例減少3%，男性長老減少1人，比例維持不變（8%）。

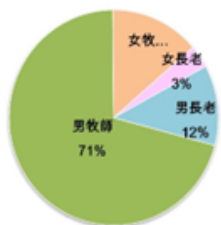
5、2025年平地與原住民中會/族群區會幹部性別比

2025PCT 平地中會 幹部職分性別統計

職份	性別		男	女	性比例
	人數	百分比			
牧師	41	71%	8	14%	513
	百分比	71%			
長老	7	12%	2	3%	350
	百分比	12%			

*註：中會幹部為 正/副議長、正/副書記及會計等共5人

平地中會幹部職分性別分布



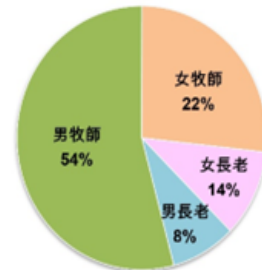
3、2025中會/族群區會正議員職分性別分布圖

中會/族群區會正議員(含牧師、長老)總數2,298人，女性850人占比35%，男性1,440人占比65%。其中女性牧師398人，男性牧師798人，女牧師占比17%，男牧師占比35%；女性長老452人，男性長老650人，女性長老占比19%，男性長老占比28%。

與2024年比較，正議員（含牧師、長老）增加90人（2024年總數為2,208人），女性比例略升1%，男性比例略降2%。女性牧師比例略升1%，男性牧師略降1%，女性長老比例維持不變(19%)，男性長老比例則略降1%。

2025PCT 中會/族群區會 幹部職分性別統計

職份	性別		男	女	性比例
	人數	百分比			
牧師	71	54%	35	26%	203
	百分比	54%			
長老	11	8%	14	11%	79
	百分比	8%			

PCT 中會/族群區會幹部
性別分布

(1) 平地中會幹部總數58人：女性10人，占比17%，男性48人占比83%。平地中會幹部中男性牧師占整體比例71%，女性牧師與女性長老的比例總和為17%，只佔整體低於1/5。

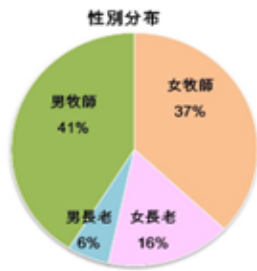
與2024年比較，平地中會幹部，總人數及男女比例略有改變，總人數減少2人，但女性牧師人數增加3人（比例提升6%），男性牧師人數略減1人(比例略減1%)。女性長老減少5人(比例減少9%)，男性長老增加2人(比例略

升2%)。2025年中，女性牧師人數增加，但女性長老人數及比例則減少，建議宜多關注及進一步了解。

2024年PCT原住民中會/族群區會幹部職分統計

職份	性別		男	女	性比例
	人數	百分比			
牧師	30	41%	27	37%	111
	百分比	41%			
長老	4	6%	12	17%	33
	百分比	6%			

原住民中會/族群區會幹部職分



(2) 原住民中會/族群區會幹部總數73人：女性39人占比54%，男性34人占比46%。原住民中會/族群區會幹部男女性別比由去年(50:50)，調整為今年(46:54)，比例均衡，堪稱典範。

與2024年比較，原住民中會/族群區會幹部，總人數增加1人，男女比例略為變化(2024年的比例為50:50)，女性牧師人數略增2人(比例略升2%)，男性牧師人數略減1人(比例略減3%)。女性長老略增1人(比例略升1%)，男性長老略減1人(比例略降2%)。

6、2025年中會/族群區會中委會性別比

全台27個中會/族群區會中委會總人數333人：女性107人，佔比32%，男性226人，佔比68%，中委會中，男性牧師與男性長老總和為226人，佔整體比例約三分之二。

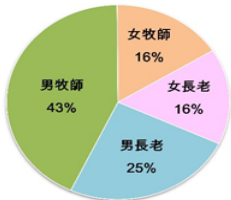
從職分來看，牧師總數為197人中，男性牧師143人，佔比為73%，女性牧師54人，佔比為27%。長老總數為136中，女性長老53人，佔比39%，男性長老83人，佔比61%。長老比牧師，在性別比例上較為平衡。

與2024年比較，中會/族群區會中委會，總人數略減4人，女性牧師人數減少9人(比例減少3%)，男性牧師人數減少1人(比例不變)。女性長老減少5人(比例略減3%)，男性長老增加11人(比例增加4%)。端見中會/族群區會中委會性別比，男女比例略為變化~〔2023年比例為(67:33)，2024年略有調整為(65:35)，而2025年比例為68:32〕，女性人數比例與前兩年比較則略為減少。

2025年PCT中會/族群區會中委職分性別統計

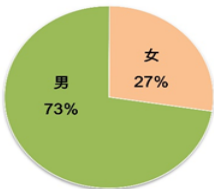
職份	性別		男	女	性比例
	人數	百分比			
牧師	143	43%	54	16%	265
	百分比	43%			
長老	83	25%	53	16%	157
	百分比	25%			

PCT中會/族群區會中委職分
性別分布



PCT中委牧師		
男	女	性比例
143	54	265
73%	27%	

PCT中委牧師性別分布



PCT中委長老		
男	女	性比例
83	53	157
61%	39%	

PCT中委長老性別分布

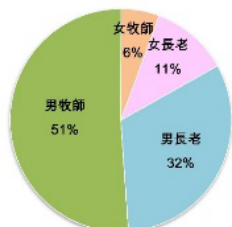


7、2025年平地中會與原住民中會中委會性別比

(1) 12個平地中會中委總數178人：女性30人占比17%，男性148人占比83%。以職分來分，女性牧師10人占比6%，男性牧師91人，占比51%；女性長老20人佔比11%，男性長老57人，占比32%。在平地中會，男性中委佔了四分之三以上，男女性別比是83:17，其中男性牧師超過一半(51%)。

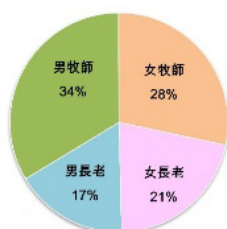
2025PCT 平地中會 中委職分性別統計

性別		男	女	性比例
職分	人數	91	10	
	百分比	51%	6%	910
長老	人數	57	20	285
	百分比	32%	11%	

平地中會中委職分
性別分布

2025年PCT原住民中會/族群區會中委職分性別統計

性別		男	女	性比例
職分	人數	52	44	
	百分比	34%	28%	118
長老	人數	26	33	79
	百分比	17%	21%	

原住民中會/族群區會
中委職分 性別分布

與2024年比較，平地中會中委總人數增加3人，但女性牧師人數減少3人（比例減少1%），男性牧師人數增加1人（比例減少1%）。女性長老人數減少8人（比例減少5%），男性長老增加13人（比例增加7%）。男女比例略為變化～〔2023年比例為（75:25），2024年略有調整為（77:23），而2025年則調整為（83:17）〕，男性人數比例持續增加。

(2) 11個原住民中會/4個族群區會中委人數155人：女性77人占比50%，男性78人占比50%。以職分來分，牧師96人，女性牧師44人占比28%，男性牧師52人占比34%；長老59人中，女性長老33人，占比21%，男長老26人占比17%。相較於平地中會，雖然一樣男性較多於女性，但男女性別比是較平衡的51:49。

與2024年比較，21個原住民中會/4個族群區會中委，總人數減少7人，但女性牧師人數減少6人（比例減少3%），男性牧師人數減少2人（比例減少1%）。女性長老人數增加3人（比例增加2%），男性長老減少2人（比例不變）。男女比例略為變化～〔2023年比例為（58:42），2024年略有調整為（51:49），而2025年則維持為（51:49）〕，女性人數比例增加，且男女性別比較為平衡。

8、2025年中會/族群區會議會正議員性別比

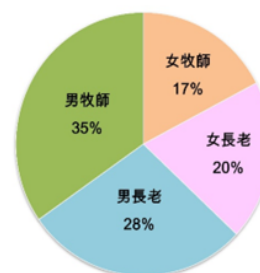
全台27個中會/族群區會議會正議員總人數2,298人，女性850人占比37%，男性1,448人占比63%。牧師共1,196人，其中女性牧師398人，佔比17%，男性牧師798人，佔比35%。長老共1,102人，女性長老452人，佔比19%，男性長老650人，佔比28%。

與2024年比較，中會/族群區會議會正議員，總人數減少110人，但女性牧師人數增加13人（比例增加1%），男性牧師人數減少66人（比例減少1%）。女性長老人數減少19人（比例不變，皆為19%），男性長老減少38人（比例減少1%）。男女比例略為變化～〔2023年比例為

（63:37），2024年略有調整為（65:35），而2025年維持為（65:35）〕，男性人數比例比去年一樣，且本年度所減少的總人數，減少男性人數比例較多於女性。

2025PCT 中會/族群區會 正議員職分性別統計

性別		男	女	性比例
職分	人數	798	398	
	百分比	35%	17%	201
長老	人數	650	452	144
	百分比	28%	19%	

PCT 中會/族群區會
正議員職分性別分布

9、2025年平地中會與原住民中會議會正議員性別比

- (1) 12個平地中會議會正議員總人數1,528人：女性498人，占比33%，男性1,030人，占比67%，女性與男性比例為1:3。從職分來看，女性牧師人數為247人，占比16%，女性長老人數251人，占比16%，男性牧師人數558人，占比37%，男性長老472人，占比31%。

與2024年比較，平地中會議會正議員，總人數減少53人，但女性牧師人數減少4人（比例不變，仍為16%），男性牧師人數減少19人（比例增加1%）。女性長老人數減少13人（比例減少1%），男性長老減少16人（比例不變，仍為31%）。男女比例略有變化〔2023年及2024年兩年比例皆為（67:33），而2025年則略為調整（68:32）〕，普遍人數皆有減少，其中男性牧師及長老的人數減少較多。

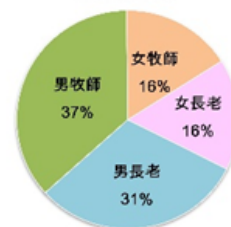
- (2) 11個原住民中會/4個族群區會議會正議員總人數770人，女性352人，占比46%，男性418人，占比54%。相較於平地中會的性別比例則趨近平衡。從職分來看，女性牧師151人，占比20%，男性牧師240人，占比31%。女性長老201人，占比26%，男性長老178人，占比28%。

與2024年比較，11個原住民中會/4個族群區會議會正議員，總人數減少57人，但女性牧師人數增加17人（比例增加4%），男性牧師人數減少47人（比例減少4%）。女性長老人數減少6人（但比例增加1%），男性長老減少21人（比例減少1%）。男女比例略為變化～〔2023年比例為（54:46），2024年略有調整為（59:41），而2025年則調整與2023年比例相同，皆為（54:46）〕，其中女性牧師人數有所增加，而其他人數皆減少，並以男性牧師及男性長老所減少的人數最多，值得關注。

2025PCT 平地中會 正議員職分性別統計

性別		男	女	性比例
牧師	人數	558	247	226
	百分比	37%	16%	
長老	人數	472	251	188
	百分比	31%	16%	

平地中會正議員
職分性別分布



2025年PCT原住民中會/族群區會正議員職分性別統計

性別		男	女	性比例
牧師	人數	240	151	159
	百分比	31%	20%	
長老	人數	178	201	89
	百分比	23%	26%	

原住民中會/族群區會
正議員職分性別分布

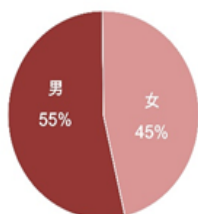


四、2023年平地教會與原住民教會長老性別統計

2023年PCT教會長老性別統計

性別		男	女	合計	性比例
統計	人數	3,216	2,803	6,019	115
	百分比	53%	47%	100%	

PCT教會長老性別分布



2023年全台灣的長老總數6,019人，女性長老2,803人，占比47%，男性長老3,216人，占比53%。

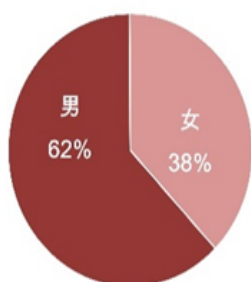
相較於2022年的長老人數，2023年長老總人數略為減少17人，其中女性長老增加64人，男性長老減少81人。男女性別比例略為調整～〔2021年為56:44，2022年為55:45，而2023年則又調整為53:47〕，三年來，女性長老人數及比例持續增加及調升中，值得關注。

(1) 平地教會長老總數3,479人，其中女性長老1,280人，占比38%，男性長老2,099人，占比62%，男性比例高於女性比例約兩倍。

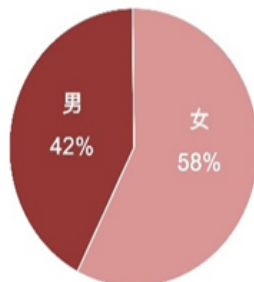
2023年平地/原住民教會長老統計

統計 \ 性別		男	女	合計	性比例
平地教會	人數	2,099	1,280	3,379	164
	百分比	62%	38%	100%	
原住民教會	人數	1,117	1,523	2,640	73
	百分比	42%	58%	100%	

平地教會長老性別分布



原住民教會長老性別分布



相較於2022年的長老人數，2023年長老總人數略為減少119人，其中女性長老減少2人，男性長老減少117人。男女性別比例略為調整 [2021年為64:36，2022年為63:37；2023年則調整為62:38]，三年來，女性長老人數及比例持續增加及調升中，值得關注。

(2) 原住民教會長老總數2,640人，其中女性長老1,523人，占比58%，男性長老1,117人，占比42%，女性占比高於男性。相較於2022年的長老人數，2023年長老總人數略為增加102人，其中女性長老增加66人，男性長老增加36人。男女性別比例略為

調整 [2021年為44:56，2022年為43:57；2023年為42:58]，三年來，女性長老人數及比例持續增加及調升中，值得關注。

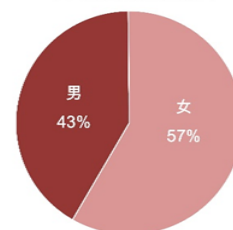
五、2023年平地教會與原住民教會執事性別統計

2023年全台執事總數9,142人，女性5,348人，占比58%，男性3,794人，占比42%，女性占比高於男性。相較於2022年的執事人數，2023年執事總人數略為減少2人，其中女性執事增加108人，男性執事減少110人。男女性別比例略有調整 [2021年及2022年兩年皆為43:57；2023年則為42:58]，但女性執事人數持續增加，男性執事人數略為減少。

2023年PCT教會執事性別統計

統計 \ 性別		男	女	合計	性比例
統計	人數	3,794	5,348	9,142	71
	百分比	42%	58%	100%	

PCT教會執事性別分布

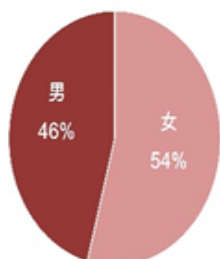


(1) 平地教會執事總數5,555人，其中女性執事3,007

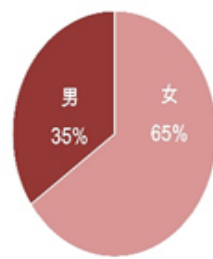
2023年平地/原住民教會執事統計

統計 \ 性別		男	女	合計	性比例
平地教會	人數	2,548	3,007	5,555	85
	百分比	46%	54%	100%	
原住民教會	人數	1,246	2,341	3,587	53
	百分比	35%	65%	100%	

平地教會執事性別分布



原住民教會執事性別分布



人，占比54%，男執事2,548人，占46%，性別占比趨近平衡。相較於2022年的執事人數，2023年執事總人數略為減少256人，其中女性執事減少18人，男性執事減少238人。男女性別比例略有調整 [2021年及2022年兩年皆為48:52；2023年則為46:54]，但女性及男性執事人數皆略為減少，而男性執事減少人數較多。

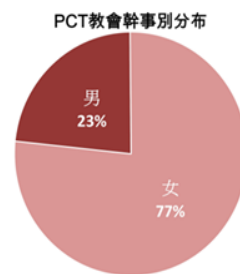
(2) 原住民教會執事總數3,587人，其中女性執事2,341人，占比65%，男性執事1,246人，占比35%，女性占比約三分之二。相較於2022年的執事人數，2023年執事總人數略為增加254人，其中女性執事增加126人，男性執事增加128人。男女性別比例略有調整 [2021年及2022年兩年皆為34:66；2023年

則為35:65]，女性及男性執事人數皆有增加。

六、2023年教會幹事性別統計

全台幹事總數 595 人，女性 457 人，占比 77%，男性 138 人，占比 23%。女性幹事占比超過四分之三。相較於 2022 年的幹事人數，2023 年幹事總人數略為減少 18 人，其中女性幹事減少 27 人，男性幹事增加 9 人。男女性別比例略為調整 [2021 年為 22:78，2022 年為 21:79；2023 年則為 23: 77]，男性幹事人數持續增加，而女性幹事人數略為減少。

2023年PCT教會幹事性別統計				
統計	性別	男	女	合計
人數		138	457	595
百分比		23%	77%	100%



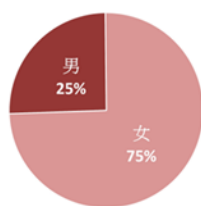
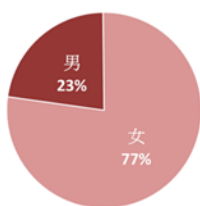
- (1) 平地教會幹事總數469人，其中女性幹事363人，占比77%，男性幹事106人，占23%，女性占比達四分之三。

相較於2022年的幹事人數，2023年幹事總人數略為減少2人，其中女性幹事減少6人，男性幹事增加8人。男女性別比例略為調整 [2021年及2022年為 21:79；2023年則為23: 77]，男性幹事人數增加，而女性幹事人數略為減少。。

2023年平地/原住民教會幹事統計				
統計	性別	男	女	合計
平地教會	人數	106	363	469
	百分比	23%	77%	100%
原住民教會	人數	32	94	126
	百分比	25%	75%	100%

平地教會幹事性別分布

原住民教會幹事性別分布



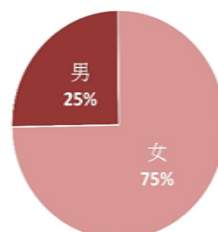
- (2) 原住民教會幹事總數126人，其中女性幹事94人，占比 75%，男性幹事32人，占比25%，女性占比約為四分之三。相較於2022年的幹事人數，2023年幹事總人數略為增加 9人，其中女性幹事增加3人，男性事增加6人。男女性別比例略為調整 [2021年為24:76，2022年為22:78；2023年為25:75]，女性及男性幹事人數皆有增加。

七、2023年教會主日學教師性別統計

2023 年全台主日學教師總數 8,038 人，女性 6,019 人，占比 75%，男性 2,019 人，占比 25%。女性主日學教師幾乎占四分之三。相較於 2022 年的主日學老師人數，2023 年主日學教師總人數減少 349 人，其中女性主日學教師減少 163 人，男性主日學教師減少 186 人。男女性別比例略為調整 [2021 年為 27:73，2022 年為 26:74；2023 年為 25:75]，但 2023 年教會主日學教師，女性主日學教師及男性主日學教師人數都減少，值得關注。

2023年PCT教會主日學教師性別統計				
統計	性別	男	女	合計
人數		2,019	6,019	8,038
百分比		25%	75%	100%

PCT教會主日學教師性別分布



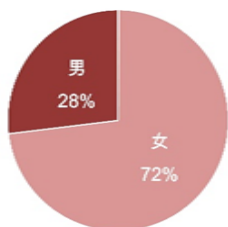
- (1) 平地教會主日學教師總數 5,497 人，其中女性 4,015 人，占比 73%，男性 1,482 人，占 27%。相較於 2022 年的主日學老師人數，2023 年主日學教師總人數減少 490 人，其中女性主日學教師減少 276 人，男性主日學教師減少 214 人。男女性別比例略有調整 [2021 年及 2022 年兩年皆為 28:72；2023 年為 27:73]，男性主日學教師的比例稍微增加，但女性及男性主日學教師人數皆有所減少，值得關注。

2023年平地/原住民教會主日學教師統計

統計		性別		合計	性比例
平地教會	人數	1,482	4,015	5,497	37
	百分比	27%	73%	100%	
原住民教會	人數	537	2,004	2,541	27
	百分比	21%	79%	100%	

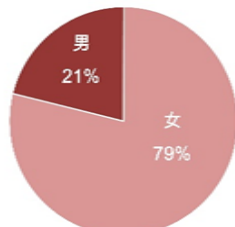
平地教會主日學教師

性別分布



原住民教會主日學教師

性別分布



(2) 原住民教會主日學教師總數 2,541 人，其中女性 2,004 人，占比 79%，男性 537 人，占 21%。相較於 2022 年的主日學教師人數，2023 年主日學教師總人數增加 141 人，其中女性主日學教師增加 113 人，男性主日學教師增加 28 人。男女性別比例略為調整 [2021 年為 22:78，2022 年及 2023 年兩年皆為 21:79]，女性主日學教師的比例稍微增加，而且女性及男性主日學教師人數皆有所增加，值得關注。

不論是平地教會或原住民教會，主日學教師幾乎都是女性占大多數，但男性主日學教師有逐漸增加之趨勢。

八、分析與結論

有關本年度的性別圖像分析，茲分為2023年部分及2025年部分加以說明如下：

(一) 有關2023年部分，包括信徒數、陪餐員總數、教會長老、教會執事、教會幹事、教會主日學教師等部分，與2022年的資料加以比較，茲逐項分析說明如下述：

1. 全台灣教會的信徒總數與原住民教會的信徒總數，總人數大多減少，信徒總數的女性減少人數多於男性減少人數。但平地教會及原住民教會信徒總人數，女性人數，男性人數皆維持不變，且男男女信徒比例不變（性比例為79）。無論是信徒總數、平地教會或原住民教會的信徒都是女多於男，男女性別比例不變，但原住民教會的性別比例比較均衡。
2. 全台灣的教會陪餐會員總人數、平地教會與原住民教會陪餐會員總人數都有減少，女性陪餐會員減少人數，大都高於男性陪餐員減少人數，但男性女性陪餐會員的性別比例，大多維持比例不變（教會或平地教會陪餐會員性別比例為41：59（性比例由68改為70）；原住民教會陪餐會員比例為40：60（性比例維持為66），女性陪餐會員比例高於男性陪餐會員的比例。
3. 全台灣的教會長老與平地教會的長老，總人數皆有所減少，但全台灣的教會女性長老人數增加，男性長老的人數則減少；而平地教會的長老，不管女性或男性長老人數皆減少。原住民教會的長老總人數增加，其中女性長老及男性長老人數皆有增加，女性長老增加人數高於男性長老增加人數。相較於2021年及2022年的資料，三年來，女性長老人數及比例持續增加及調升中，值得關注。
4. 全台灣教會的執事與原住民教會的執事，總人數略有減少，其中女性執事人數大多增加，而全台灣教會的男性執事人數減少，原住民教會的執事總人數增加，女性及男性執事人數皆有增加。平地教會的執事總人數則減少，女性及男性執事的人數皆有減少，但男性執事的人數減少較多。男女性別比例略有調整，且女性執事人數持續增加，男性執事人數略為減少。
5. 全台灣教會的幹事與平地教會的幹事，總人數皆略為減少，其中女性幹事人事減少，但男性幹事人數則略有增加，而原住民教會的幹事人數則略為增加，男性及女性幹事皆有增加。男性及女性幹事的性別比例，大多維持女性幹事多於男性幹事，而且女性幹事占比超過四分之三的狀況。
6. 全台灣教會的主日學教師總人數皆有減少，其中女性主日學教師及男性主日學教師人數都減少。平地教會主日學教師中，男性主日學教師的比例稍微增加，但女性及男性主日學

教師人數皆有所減少。原住民教會的主日學教師總人數皆有增加，女性主日學教師的比例稍微增加，而且女性及男性主日學教師人數皆有所增加，有關男女主日學教師的性別比例，大多維持女性比例高過於男性比例，女性主日學教師占比幾乎四分之三的狀況。另者，有關全台灣教會及平地教會主日學教師的人數減少的狀況，與教會會友及陪餐員人數的減少狀況，實在需要持續關注，並建議研議具體的因應方式。

(二)有關2025年部分，包括總會幹部、總委會正議員、中會／族群區會正議員、中會／族群區會幹部、平地與原住民中會／族群區會幹部、中會／族群區會中委會、平地與原住民中會／族群區會中委會、中會／族群區會議會正議員、平地中會與原住民中會／族群區會議會正議員等，與2024年的資料加以比較，茲逐項分析說明如下述：

1. 總會幹部，兩年人數及性別比例一樣，全部五位皆為男性幹部(100%)，目前仍沒有女性幹部。
2. 總委員正議員性別比例，相較於2024年，總委會正議員的男女性別比例，包括男女性牧師，以及男女性長老之性別比例，呈現男性比例降低，女性比例增加的趨勢。
3. 中會／族群區會正議員，與2024年比較，正議員(含牧師、長老)增加90人(2024年總數為2,208人)，女性比例略升1%，男性比例略降2%。女性牧師比例略升1%，男性牧師略降1%，女性長老比例維持不變(19%)，男性長老比例則略降1%。
4. 中會/族群區會幹部，兩年的資料比較，總數少1人(2024年為132人)，男性少2人，女性增加1人，男性比略降2%，女性比例略升1%。其中男性牧師比例降低2%(人數減少3人)，女性牧師比例增加4%(人數增加少5人)。長老人數減少3人，佔比降為19%(減少3%)，女性長老減少4人，比例減少3%，男性長老減少1人，比例維持不變(8%)。
5. 平地與原住民中會/族群區會幹部，兩年的資料比較，平地中會/族群區會幹部的總人數及男女比例略有改變，總人數減少2人，但女性牧師人數增加3人(比例提升6%)，男性牧師人數略減1人(比例略減1%)。女性長老減少5人(比例減少9%)，男性長老增加2人(比例略升2%)。2025年中，女性牧師人數增加，但女性長老人數及比例則減少，建議宜多關注及進一步了解。原住民中會/族群區會幹部，總人數增加1人，男女比例略為變化(2024年的比例為50:50)，女性牧師人數略增2人(比例略升2%)，男性牧師人數略減1人(比例略減3%)。女性長老略增1人(比例略升1%)，男性長老略減1人(比例略降2%)。
6. 中會/族群區會中委會，兩年的資料比較，總人數略減4人，女性牧師人數減少9人(比例減少3%)，男性牧師人數減少1人(比例不變)。女性長老減少5人(比例略減3%)，男性長老增加11人(比例增加4%)。端見中會/族群區會中委會性別比，男女比例略為變化～〔2023年比例為(67:33)，2024年略有調整為(65:35)，而2025年比例為68:32〕，女性人數比例與前兩年比較則略為減少。
7. 平地中會與原住民中會中委會性別比，兩年的資料比較，平地中會中委總人數增加3人，但女性牧師人數減少3人(比例減少1%)，男性牧師人數增加1人(比例減少1%)。女性長老人數減少8人(比例減少5%)，男性長老增加13人(比例增加7%)。男女比例略為變化～〔2023年比例為(75:25)，2024年略有調整為(77:23)，而2025年則調整為(83:17)〕，男性人數比例持續增加。21個原住民中會/4個族群區會中委，總人數減少7人，但女性牧師人數減少6人(比例減少3%)，男性牧師人數減少2人(比例減少1%)。女性長老人數增加3人(比例增加2%)，男性長老減少2人(比例不變)。男女比例略為變化～〔2023年比例為(58:42)，2024年略有調整為(51:49)，而2025年則維持為(51:49)〕，女性人數比例增加，且男女性別比較為平衡。

8. 11個原住民中會/4個族群區會中委，總人數增加10人，但女性牧師人數增加14人（比例增加7%），男性牧師人數減少4人（比例減少5%）。女性長老人數增加1人（比例不變），男性長老減少1人（比例減少2%）。男女比例略為變化～〔2023年比例為（58:42），而2024年略有調整為（51:49）〕，女性人數比例增加，且男女性別比較為平衡。
9. 中會/族群區會議會正議員，兩年的資料比較總人數增加182人，但女性牧師人數增加2人（比例減少1%），男性牧師人數增加52人（比例不變，維持36%）。女性長老人數增加9人（比例增加1%），男性長老增加79人（比例增加2%）。男女比例略為變化～〔2023年比例為（63:37），而2024年略有調整為（65:35）〕，男性人數比例增加，且本年度所增加的總人數，增加男性人數比例較多於女性。
10. 平地中會與原住民中會議會正議員，兩年的資料比較，平地中會議會正議員，總人數增加33人，但女性牧師人數增加12人（比例增加1%），男性牧師人數減少5人（比例減少2%）。女性長老人數減少9人（比例減少1%），男性長老增加44人（比例增加2%）。男女比例維持不變～兩年比例皆為（67:33），其中以男性長老所增加人數最多，其次為女性牧師，但男性牧師及女性長老人數皆有減少。11個原住民中會/4個族群區會議會正議員，總人數增加109人，但女性牧師人數減少10人（比例減少4%），男性牧師人數增加57人（比例增加3%）。女性長老人數增加18人（比例減少1%），男性長老增加35人（比例增加2%）。男女比例略為變化～〔2023年比例為（54:46），而2024年略有調整為（59:41）〕，其中以男性牧師及男性長老所增加人數最多，而女性長老人數雖有增加，但比例卻減少，而女性牧師人數及比例皆減少，值得關注。

此值台灣全面修訂性平三法（包括性別平等教育法、性別平等工作法、性騷擾防治法），並於今年3月8日起全面實施，亦是台灣基督長老教會（性別公義委員會）戮力完成「台灣基督長老教會性騷擾防治措施、申訴及懲戒辦法」訂定，並於各區中會及各教會全面宣導的時刻。除了看到長老教會信徒總人數的男女性別比例，十多年來依然維持45：55黃金比例的狀況，再者，也看到2023年的性別圖像中，包括信徒數、陪餐員總數、教會執事、教會幹事、教會主日學教師等部分，大多呈現「女性多於男性」的現象，以及2025年總會幹部、總會議會、中會幹部、中區會議會、或教會長老等性別比例，則又呈現相反的現象，亦即「男性為多數」的性別圖像。此外，也為長老教會信徒總人數、陪餐員人數及主日學教師人數等持續減少的現象，覺得不容小覷，建議需進一步研議因應之對策。

感謝性別公義委員會夥伴的推薦，個人有幸擔任兩年（2024年及2025年）的性別圖像分析撰稿者，誠願兩年的撰述內容，可以激勵大家同心營造「以基督之愛」為本的性別平權及友善環境之目標而努力。願我們一同學習脫除「性別盲」或「性別歧視」的視框，以避免可能造成的傷害或偏見，願我們一齊謙卑學習更具有「尊重及同理」態度的良性溝通能力，以跨越差異的障礙，進而增進彼此更深度的互相理解。祈願未來的性別圖像～無論在台灣各教會的核心或基層會友，或是台灣長老教會議會決策層級，可以逐漸達呈現性別比例平衡之情形。例如，如何訂定合宜的政策，以逐年增加女性牧師/傳道師人數，男性幹事及主日學教師人數等，皆有助於建構更趨於「性別平衡」的圖像。最後，誠願我們主內弟兄姊妹，一齊在日常生活中培養更具『性別敏感度』的素養，一步一腳印，學習更懂得相互尊重及彼此欣賞。